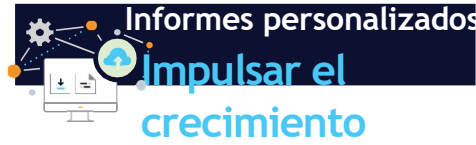


## 9 formas en que los informes inteligentes aumentan la rentabilidad


Las ganancias se disparan cuando los usuarios toman decisiones informadas, completan tareas y resuelven problemas rápidamente.

### Descubre 9 formas



- 1 Cientos de informes estándar**


Los informes y plantillas estándar permiten a los usuarios ver rápidamente información, como gráficos de barras, tablas dinámicas y gráficos circulares.



---

- 2 Informes personalizables sin programación**


El Diseñador de informes y la consulta genérica ayudan a los usuarios a crear informes, formularios y wikis sin codificación mediante sugerencias inteligentes y capacidades de apuntar y hacer clic.



---

- 3 Informes multidimensionales**


Los informes multidimensionales permiten a los usuarios crear informes que desglosan los datos por dimensiones específicas, como la línea de productos, la tienda, la ubicación y el departamento.



---

- 4 Informes de Cumplimiento programados bajo demanda**


Los informes bajo demanda y en tiempo real permiten a los usuarios crear Informes ad hoc y programados que demuestren el cumplimiento según el RGPD, SOC 1/SSAE 16/ISAE 3402, SOC 2 y otras normativas.



---

- 5 Cuadros de mando personalizados con estado y KPI en tiempo real**


Los paneles presentan vistas de un vistazo de informes en tiempo real y gráficos, incluido el estado del proyecto, las tareas y los indicadores clave de rendimiento.



---

- 6 Capacidades de análisis detallado**


Las capacidades de desglose permiten a los usuarios investigar proyectos y tomar acción inmediatamente desde su pantalla de inicio.



---

- 7 Perspectivas orientadas a la acción**


Las herramientas de inteligencia empresarial agregan y extraen datos procesables de sistemas internos y externos para impulsar la información estratégica.



---

- 8 Experiencia móvil receptiva**


El diseño responsivo proporciona la misma experiencia de usuario en PC y dispositivos móviles, lo que permite a los usuarios ver paneles e informes, profundizar en las fuentes de investigación e iniciar tareas en cualquier momento y en cualquier lugar.



---

- 9 Seguridad basada en roles**

La seguridad de datos integrada controla el acceso a la información en función de los roles y necesidades de los usuarios.



Vea cómo las empresas en crecimiento utilizan los informes en tiempo real de Acumatica para aumentar la rentabilidad



"Tenemos cuadros de mando, y algunos (empleados) tienen sus propios cuadros de mando personales en los que pueden ver los KPI, los ingresos y los proyectos por los que hemos pujado. Los empleados son más productivos porque tienen acceso instantáneo a la información que necesitan. No lo hacen tener que llamar a la sede o perder el tiempo buscando la información correcta."

JEFF HAMILTON, PRESIDENT OF ROBERTS GLASS & SERVICE

ABOUT ACUMATICA

Acumatica Cloud ERP provides the best business management solution for digitally resilient companies. Built for mobile and telework scenarios and easily integrated with the collaboration tools of your choice, Acumatica delivers flexibility, efficiency, and continuity of operations to growing small and midmarket organizations.

Business Resilience. Delivered.

Learn more about how Acumatica can work in your business by visiting us online at [www.acumatica.com](https://www.acumatica.com) or [sales@innovent.com](mailto:sales@innovent.com)

phone +58 4142048402